



Tribunal de Contas do Estado da Paraíba

Documento Nº 00728/10

EXERCÍCIO: 2010
SUBCATEGORIA: PPA - Plano Plurianual
JURISDICIONADO: Prefeitura Municipal de Santa Terezinha
DATA DE ENTRADA: 12/01/2010
ASSUNTO: Encaminhamento de PLANO PLURIANUAL relativo ao período de 2010/2013.
INTERESSADOS: Aderaldo Serafim de Sousa
Davi Cordeiro de Oliveira



ESTADO DA PARAÍBA
PREFEITURA MUNICIPAL DE SANTA TEREZINHA
DIARIO OFICIAL

LEI MUNICIPAL Nº. 004/97 DE 06/03/97

EDIÇÃO nº. 12/2009

Data: 28/12/2009



PREFEITURA MUNICIPAL DE SANTA TEREZINHA
SECRETARIA DE ADMINISTRAÇÃO E PLANEJAMENTO

Lei nº 356/2009

Em, 11 de Dezembro de 2009.

**DISPÕE SOBRE O PLANO PLURIANUAL DO
MUNICÍPIO DE SANTA TEREZINHA, PARA
O PERÍODO 2010/2013, E DÁ OUTRAS
PROVIDÊNCIAS**


O PREFEITO DO MUNICÍPIO DE SANTA TEREZINHA, ESTADO DA PARAÍBA, faço saber que o Poder Legislativo aprovou e eu sanciono a seguinte Lei:

Artigo 1.º - Esta Lei institui o Plano Plurianual para o quadriênio 2010/2013, em cumprimento ao disposto no art. 165, § 1º, da Constituição Federal, estabelecendo, para o período, os programas em seus respectivos objetivos, indicadores e custos da administração municipal, para as despesas de capital e outras delas decorrentes e para as relativas aos programas de duração continuada, na forma dos Anexos I a VI.

Artigo 2.º - As prioridades e metas para o ano 2010 conforme estabelecido no artigo da Lei de Diretrizes, que dispõe sobre as Diretrizes Orçamentárias para 2010, estão especificadas nos Anexos de I a VI a esta Lei.

Artigo 3.º - A exclusão ou alteração de programas constantes desta Lei, bem como a inclusão de novos programas serão propostos pelo Poder Executivo, através de Projeto de Lei específico.

Artigo 4.º - A inclusão, exclusão ou alteração de ações orçamentárias e de suas metas que envolvam recursos do orçamento municipal seguirão as diretrizes da lei orçamentária anual.



ESTADO DA PARAÍBA
PREFEITURA MUNICIPAL DE SANTA TEREZINHA
DIARIO OFICIAL

LEI MUNICIPAL Nº. 004/97 DE 06/03/97

EDIÇÃO nº. 12/ 2009

Data: 28/12/2009

Artigo 5.º - Fica o Poder Executivo autorizado a alterar indicadores de programas e a incluir, excluir ou alterar ações e suas respectivas metas, sempre que tais modificações não requeram mudanças no orçamento do município.

Artigo 6.º - O Poder Executivo enviará à Câmara de Vereadores, até o dia 15 de abril de cada exercício, relatório de avaliação dos resultados da implantação deste Plano.

Artigo 7.º - Esta Lei entra em vigor na data de sua publicação.

Davi Cordeiro de Oliveira
Prefeito



**PREFEITURA MUNICIPAL DE SANTA TEREZINHA
SECRETARIA DE ADMINISTRAÇÃO E PLANEJAMENTO**

Mensagem nº 003 /2009

Em, 29 de Outubro de 2009.

**Senhor Presidente,
Senhores Vereadores da Câmara Municipal de Santa Terezinha**

Temos a elevada honra de submeter à apreciação dessa Augusta Câmara Municipal a Lei que dispõe sobre o Plano Plurianual do Município para os exercícios de 2010 à 2013.

O Plano Plurianual é a ferramenta de gestão que busca alinhar a visão estratégica, pelo estabelecimento de objetivos, a partir da identificação dos problemas a enfrentar, da elaboração de programas que deverão ser implementados, pelas respectivas e diferentes ações dos mesmos, com a identificação dos produtos que se espera sejam resultantes, tudo sendo gerido pelo controle de indicadores de metas.


O encaminhamento da proposição legislativa em apreço se dá em cumprimento ao que determina o § 2º, do artigo 165, da Constituição Federal e em consonância com a Lei Complementar nº 101, de 04 de maio de 2000 (Lei de Responsabilidade Fiscal) e a Lei nº 4.320, de 17 de março de 1964.

Enfatizo que, no contexto das prioridades atribuídas ao Poder Executivo, todas as ações e estratégias do governo que visam realizar suas potencialidades, inclusive considerando o desenvolvimento do Município que é a prioridade máxima do Executivo.

A Lei em referencia é do mais alto alcance social, com melhoria na qualidade de vida da coletividade, ampliando os benefícios da população, objetivo essencial desta administração.

Diante desses objetivos, submetemos tal Lei à honrosa apreciação de Vossas Excelências, esperando sua aprovação dentro do espírito de absoluta insenção, dados os propositos que fundamentam este importante documento.

Na certeza de contarmos com Vossas Excelências, para a aprovação de tão grandioso significado, queiram receber o nosso apreço e consideração crescente.



Davi Cordeiro de Oliveira
Prefeito



ESTADO DA PARAÍBA
PREFEITURA MUNICIPAL DE SANTA TEREZINHA


ATA DE AUDIÊNCIA PÚBLICA
Orçamento participativo
Lei de Diretrizes Orçamentárias

Aos quatro dias do mês de junho do ano de dois mil e nove, às oito horas da manhã no CRAS (Centro de Referência de Assistência Social) no centro da cidade, na sede do Município, aconteceu à Audiência Pública do Orçamento Participativo da cidade de SANTA TEREZINHA-PB para fins de elaboração da LDO / LOA / PPA (Lei de Diretrizes Orçamentárias, Lei Orçamentária Anual e Plano Plurianual), começa a formação da política de participação popular, onde a população discute junto com o Poder Executivo e Legislativo os problemas da cidade no geral. Esta sistemática permite que a discussão de princípios essenciais da estrutura da LDO, LOA, PPA para não ocorrer o risco de ter uma proposta que, embora consistente, não atendesse a demanda específica da população. Foram discutidas pela população as prioridades da LDO, LOA e PPA (Lei de Diretrizes Orçamentárias, Lei Orçamentária Anual e Plano Plurianual), para o exercício financeiro de 2010. Presentes Prefeito, Assessor Jurídico, Assessor Contábil, Vereadores, Secretários municipais, junto com a participação da população. A realização deste trabalho se insere no esforço governamental para tornar mais eficaz a administração local, onde teve a participação direta da população, que mostraram vários problemas, entre eles foram escolhidas as prioridades mais urgentes da população. Eu, Ruy Rakson Cordeiro Alves Junior, lavrei, assinei e atesto a expressão da verdade nesta ata, SANTA TEREZINHA-PB, 4 (quatro) de junho de 2009.


Será anexa a esta ata uma lista de todas as aclamações da população, e uma listagem de obras que já foram concluídas com as reivindicações da população da cidade de SANTA TEREZINHA-PB.




Código	Discriminação	Receita Arrecadada					Receita Estimada					Total
		2007	2008	2009	2010	2011	2012	2013				
0000.00.0000	Receitas Correntes	6.089.244	7.361.269	8.879.704	9.758.536	9.989.811	10.153.649	10.320.166	40.222.162			
0100.00.0000	Receita Tributária	139.618	142.737	192.000	203.400	208.220	211.635	215.104	838.359			
0110.00.0000	Impostos	133.299	138.740	183.000	186.800	191.227	194.363	197.549	769.939			
0112.00.0000	Imposto sobre o Patrimônio e a Renda	68.005	62.209	88.000	104.300	106.772	108.523	110.302	429.897			
0112.02.0000	Imposto sobre a Propriedade Predial e Territorial Urbana- IPTU	5.803	2.333	7.500	5.100	5.221	5.307	5.394	21.022			
0112.04.3100	Retidos nas Fontes	59.829	56.576	75.000	98.000	100.323	101.968	103.640	403.931			
012.08.0000	ITBI	2.373	3.300	5.500	1.200	1.228	1.248	1.268	4.944			
013.00.0000	Imposto sobre a Produção e a Circulação	65.294	76.531	95.000	82.500	84.455	85.840	87.247	340.042			
013.05.0000	Imposto Sobre Serviço de Qualquer Natureza-ISS	65.294	76.531	95.000	82.500	84.455	85.840	87.247	340.042			
020.00.0000	Taxas	6.319	3.997	9.000	16.600	16.993	17.272	17.555	68.420			
021.00.0000	Taxas Pelo Serviço de Poder de Polícia	1.562	805	7.000	13.500	13.820	14.047	14.277	55.644			
021.25.0000	Taxa de Licença Pela Localização e Funcionamento	1.562	490	4.500	10.900	11.158	11.341	11.527	44.926			
021.99.0000	Outras Taxas Pelo Exercício de Poder de Polícia	0	315	2.500	2.600	2.662	2.706	2.750	10.718			
022.00.0000	Taxas pela Prestação de Serviços	4.758	3.192	2.000	3.100	3.173	3.225	3.278	12.776			
022.28.0000	Taxa de Cemitério	0	0	0	300	307	312	317	1.236			
022.99.0000	Outras Taxas pela Prestação de Serviços	4.758	3.192	2.000	2.800	2.866	2.913	2.961	11.540			
030.00.0000	Receitas de Contribuições	0	0	1.500	1.600	1.638	1.665	1.692	6.595			
0320.00.0000	Contribuições Econômicas	0	0	1.500	1.600	1.638	1.665	1.692	6.595			
0320.29.0000	Contribuição p/ Custeio do Serviço de Iluminação Pública	0	0	1.500	1.600	1.638	1.665	1.692	6.595			
0330.00.0000	Receita Patrimonial	27.570	25.478	25.359	17.300	17.710	18.001	18.296	71.307			
0310.00.0000	Receita Imobiliária	0	0	1.359	1.400	1.433	1.457	1.481	5.771			
0311.00.0000	Receitas de Aluguéis	0	0	1.359	1.400	1.433	1.457	1.481	5.771			
0311.01.0000	Receitas de Aluguéis	0	0	1.359	1.400	1.433	1.457	1.481	5.771			
0320.00.0000	Receitas de Valores Mobiliários	27.570	25.478	24.000	15.900	16.277	16.544	16.815	65.536			
0320.01.0000	Receita de Aplicações Financeiras	27.570	25.478	24.000	13.500	13.820	14.047	14.277	55.644			
0325.01.0200	Receita de Remuneração de Depósitos Bancários de Recursos do FUNDEB	0	0	0	2.400	2.457	2.497	2.538	9.892			
0600.00.0000	Receita de Serviços	0	0	2.718	2.800	2.866	2.914	2.962	11.542			
0600.05.0100	Serviços Hospitalares - SIA / SIH	0	0	1.359	1.400	1.433	1.457	1.481	5.771			
0600.05.9900	Outros Serviços de Saúde	0	0	1.359	1.400	1.433	1.457	1.481	5.771			
1700.00.0000	Transferências Correntes	5.920.670	7.186.629	8.614.536	9.500.536	9.725.697	9.885.202	10.047.318	39.158.753			
	Transferências Intergovernamentais											




Código	Discriminação	Receita Arrecadada					Receita Estimada			Total
		2007	2008	2009	2010	2011	2012	2013		
1721.00.0000		5.766.070	6.991.732	7.602.402	8.598.236	8.802.012	8.946.368	9.093.088	35.439.704	
1721.00.0000	Transferências da União	4.457.786	5.329.606	5.881.350	6.676.136	6.834.359	6.946.445	7.060.366	27.517.306	
1721.01.0000	Participação da Receita da União	3.806.505	4.555.824	4.670.000	5.250.900	5.375.346	5.463.502	5.553.103	21.642.851	
1721.01.0200	Cota-Parte do Fundo de Participação dos Municípios - FPM	3.803.151	4.553.152	4.650.000	5.250.000	5.374.425	5.462.566	5.552.152	21.639.143	
1721.01.0500	Cota-Parte do ITR	3.354	2.671	20.000	900	921	936	951	3.708	
1721.09.0000	Outras Transferências da União	6.205	10.350	117.900	208.700	213.647	217.151	220.712	860.210	
1721.09.0200	Compensação Financeira Esforço Exportador	6.205	3.983	22.900	23.700	24.262	24.660	25.064	97.686	
1721.09.9900	Demais Transferências da União	0	6.367	95.000	185.000	189.385	192.491	195.648	762.524	
1721.22.2000	Cota-parte da Compensação Financeira de Recursos Minerais - CFEM	0	0	0	1.200	1.228	1.248	1.268	4.944	
1721.22.7000	Cota-Parte do Fundo Especial Petróleo - FEP	36.702	60.717	57.800	39.900	40.846	41.516	42.197	164.459	
1721.33.0000	Transferência de Recursos do SUS	431.560	458.624	604.538	732.936	750.307	762.612	775.118	3.020.973	
1721.33.0100	PAB-Fixo	71.670	82.553	49.720	85.992	88.030	89.474	90.941	354.437	
1721.33.0300	Ações Básicas de Vigilância Sanitária	600	6.600	3.493	9.000	9.213	9.364	9.518	37.095	
1721.33.0400	Programa de Combate a Carências Nutricionais	0	0	9.500	9.900	10.135	10.301	10.470	40.806	
1721.33.0500	Programa Saúde da Família - PSF	194.400	190.800	318.898	372.500	381.328	387.582	393.938	1.535.348	
1721.33.0600	Programa dos Agentes Comunitários de Saúde - PACS	66.960	83.034	69.011	93.744	95.966	97.540	99.140	386.390	
1721.33.0700	Programa Nacional de Vigilância Epidemiológica e Controle de Doenças	14.560	12.564	24.568	21.400	21.907	22.266	22.631	88.204	
1721.33.0900	Programa de Saúde Bucal - SB	61.200	60.150	83.816	76.500	78.313	79.597	80.902	315.312	
1721.33.1300	Farmácia Básica	14.716	18.996	12.000	19.700	20.167	20.498	20.834	81.199	
1721.33.9900	Outros Programas do SUS	7.453	3.927	33.532	44.200	45.248	45.990	46.744	182.182	
1721.34.0000	Transferências de Recursos do FNAS	109.628	148.228	297.676	269.000	275.374	279.891	284.482	1.108.747	
1721.34.0100	SAC-PAC	3.872	2.979	16.000	0	0	0	0	0	
1721.34.0200	PETI - Programa de Erradicação do Trabalho Infantil	24.830	23.722	57.725	34.700	35.522	36.105	36.697	143.024	
1721.34.0300	PROJovem Adolescente	11.873	0	34.421	37.400	38.286	38.914	39.552	154.152	
1721.34.0400	Programa de Combate a Exploração Sexual de Crianças e Adolescentes	0	0	7.733	0	0	0	0	0	
1721.34.0500	PAPI - Programa de Apoio ao Idoso	0	0	6.897	0	0	0	0	0	
1721.34.0600	PAIF - Casa da Família	54.000	54.000	104.445	79.500	81.384	82.719	84.076	327.679	
1721.34.0700	Programa Bolsa Família	0	11.520	5.852	12.200	12.489	12.694	12.902	50.285	
1721.34.0800	Centros de Referência Especializados de Assistência	0	0	0	24.000	24.569	24.972	25.382	98.923	



Código	Discriminação	Receita Arrecadada					Receita Estimada			Total
		2007	2008	2009	2010	2011	2012	2013		
Social - CREAS										
1721.34.9900	Outros Programas - FNAS	15.052	56.007	64.603	81.200	83.124	84.487	85.873	334.684	
1721.35.0000	Transferências de Recursos do FNDE	65.506	94.195	131.211	171.800	175.871	178.756	181.688	708.115	
1721.35.0100	Transferências do Salário-Educação	18.482	23.760	23.500	31.600	32.349	32.880	33.419	130.248	
1721.35.0200	Transferências Diretas do FNDE ao PDDE	7.422	11.893	12.400	12.800	13.103	13.318	13.536	52.757	
1721.35.0300	Transferências Diretas do FNDE ao PNAE	38.016	31.750	44.688	65.200	66.745	67.840	68.953	268.738	
1721.35.0400	Transferências Diretas do FNDE Referentes ao PNATE	1.587	26.791	40.670	60.000	61.422	62.429	63.453	247.304	
1721.35.9900	Demais Transferências da União - FNDE	0	0	9.953	2.200	2.252	2.289	2.327	9.068	
1721.36.0000	Transferências Financeira do ICMS - Desoneração - L.C. 87/96	1.681	1.668	2.225	1.700	1.740	1.769	1.798	7.007	
Transferências dos Estados										
1722.00.0000	Transferências dos Estados	537.070	626.234	668.177	828.000	847.623	861.525	875.654	3.412.802	
1722.01.0000	Participação na Receita dos Estados	537.070	617.875	611.274	718.500	735.528	747.592	759.852	2.961.472	
1722.01.0100	Cota Parte do ICMS	503.093	584.649	572.000	692.000	708.400	720.018	731.826	2.852.244	
1722.01.0200	Cota-Parte do IPVA	14.185	16.263	18.000	16.000	16.379	16.648	16.921	65.948	
1722.01.0400	Cota Parte do IPI-Exportação	2.076	2.217	2.150	1.400	1.433	1.457	1.481	5.771	
1722.01.1300	CIDE	17.716	14.746	19.124	9.100	9.316	9.469	9.624	37.509	
1722.33.0000	Transferências de Recursos do SUS - Estado	0	8.359	4.500	10.000	10.237	10.405	10.576	41.218	
1722.33.0100	Transferências do Fundo Estadual de Saúde	0	8.359	4.500	10.000	10.237	10.405	10.576	41.218	
1722.99.0000	Outras Transferências do Estado	0	0	52.403	99.500	101.858	103.528	105.226	410.112	
1724.00.0000	Transferências Multigovernamentais	771.213	1.035.892	1.052.875	1.094.100	1.120.030	1.138.398	1.157.068	4.509.596	
1724.01.0000	Transferências de Recursos do FUNDEB	755.596	995.589	1.016.075	982.100	1.005.376	1.021.864	1.038.623	4.047.963	
1724.02.0000	Transferências da Complementação de Recursos do FUNDEB	15.617	40.303	36.800	112.000	114.654	116.534	118.445	461.633	
1760.00.0000	Transferências de Convênios	154.600	194.897	1.006.634	896.600	917.850	932.903	948.202	3.695.555	
1761.00.0000	Transferências de Convênios da União e de sua Entidades	100.000	152.897	734.600	605.400	619.748	629.912	640.242	2.495.302	
1761.01.0000	Convênios da Área de Saúde - União	0	0	230.000	237.800	243.436	247.428	251.485	980.149	
1761.01.0100	Convênios com Fundo Nacional de Saúde - FNS	0	0	80.000	82.700	84.660	86.048	87.459	340.867	
1761.01.0200	Convênios com a Fundação Nacional de Saúde - FUNASA	0	0	100.000	103.400	105.851	107.587	109.351	426.189	
1761.01.0300	Outros Convênios com a União - Saúde	0	0	50.000	51.700	52.925	53.793	54.675	213.093	
1761.02.0000	Transferências de Convênios da União Destinadas a Programa de Educação PTA	0	0	29.600	30.500	31.223	31.735	32.255	125.713	




Código	Discriminação	Receita Arrecadada			Orçada			Receita Estimada			Total
		2007	2008	2009	2010	2011	2012	2013			
761.02.0100		0	0	29.600	30.500	31.223	31.735	32.255	125.713		
761.03.0000	Transf. de Convênios da União Destinadas a Prorama Programas de Assistência Social	0	0	150.000	155.100	158.776	161.380	164.027	639.283		
761.03.0100	Convênios com MIAS	0	0	150.000	155.100	158.776	161.380	164.027	639.283		
761.99.0000	Outros Convênios da União	100.000	152.897	325.000	182.000	186.313	189.369	192.475	750.157		
762.00.0000	Transf. de Convênios dos Estados e do distrito Federal e suas Entidades	54.600	42.000	270.675	289.800	296.669	301.534	306.479	1.194.482		
762.01.0000	Convênios da Área de Saúde - Estado	0	0	50.000	51.700	52.925	53.793	54.675	213.093		
762.01.0100	Outros Convênios da Área de Saúde-Estado	0	0	50.000	51.700	52.925	53.793	54.675	213.093		
762.02.0000	Transferências de Convênios dos Estados Destinadas a Prorama de Educação	54.600	42.000	55.000	56.900	58.249	59.204	60.175	234.528		
762.02.0100	Convênio Transporte Escolar	54.600	42.000	55.000	56.900	58.249	59.204	60.175	234.528		
762.03.0000	Transf. de Convênio dos Estados Destinadas a Prorama Assistência Social	0	0	15.675	16.200	16.584	16.856	17.132	66.772		
762.03.0100	Convênios com SETRAS	0	0	15.675	16.200	16.584	16.856	17.132	66.772		
762.99.0000	Outros Convênios dos Estados	0	0	150.000	165.000	168.911	171.681	174.497	680.089		
764.00.0000	Transferências de Convênios de Instituições Privadas	0	0	1.359	1.400	1.433	1.457	1.481	5.771		
770.00.0000	Transferências p/ o Combate a Fome	0	0	5.500	5.700	5.835	5.931	6.028	23.494		
770.01.0000	Transferências de Combate a Fome	0	0	5.500	5.700	5.835	5.931	6.028	23.494		
900.00.0000	Outras Receitas Correntes	1.386	6.426	43.591	32.900	33.680	34.232	34.794	135.606		
910.00.0000	Multas e Juros de Mora	0	0	1.359	1.400	1.433	1.457	1.481	5.771		
910.01.0000	Multas e Juros de Mora	0	0	1.359	1.400	1.433	1.457	1.481	5.771		
920.00.0000	Indenizações e Restituições	456	4.752	2.232	11.300	11.568	11.757	11.950	46.575		
921.00.0000	Indenizações	0	0	732	800	819	832	846	3.297		
921.06.0000	Indenizações por Danos Causados ao Patrimônio Público	0	0	732	800	819	832	846	3.297		
922.00.0000	Restituições	456	4.752	1.500	10.500	10.749	10.925	11.104	43.278		
922.02.0000	Restituições de Benefícios Desembolsados	456	4.752	1.500	1.600	1.638	1.665	1.692	6.595		
922.99.0000	Outras Restituições	0	0	0	8.900	9.111	9.260	9.412	36.683		
930.00.0000	Receita da Dívida Ativa	0	0	5.000	5.200	5.323	5.410	5.499	21.432		
931.00.0000	Receita da Dívida Ativa Tributária	0	0	5.000	5.200	5.323	5.410	5.499	21.432		
931.01.0000	Receita da Dívida Ativa Tributária	0	0	5.000	5.200	5.323	5.410	5.499	21.432		
990.00.0000	Receitas Diversas	930	1.674	35.000	15.000	15.356	15.608	15.864	61.828		
990.99.0000	Outras Receitas Correntes	930	1.674	35.000	15.000	15.356	15.608	15.864	61.828		



Código	Discriminação	Receita Arrecadada			Orçada			Receita Estimada			Total
		2007	2008	2009	2010	2011	2012	2013			
0000.00.00.0000	Receitas de Capital	928.000	477.066	3.172.161	2.995.492	3.062.990	3.113.239	3.164.378	12.336.099		
2200.00.00.0000	Alienação de Bens	0	0	8.256	8.500	8.701	8.844	8.989	35.034		
2210.00.00.0000	Alienação de Bens Móveis	0	0	8.256	8.500	8.701	8.844	8.989	35.034		
2210.01.00.0000	Alienação de Bens Móveis	0	0	8.256	8.500	8.701	8.844	8.989	35.034		
4000.00.00.0000	Transferências de Capital	928.000	477.066	3.163.905	2.986.992	3.054.289	3.104.395	3.155.389	12.301.065		
4200.00.00.0000	Transferências Intraorçamentais	0	40.000	207.475	114.500	117.214	119.136	121.090	471.940		
4210.00.00.0000	Transferências da União	0	0	150.000	55.100	56.406	57.331	58.271	227.108		
4219.99.00.0000	Outras Transferências da União	0	0	150.000	55.100	56.406	57.331	58.271	227.108		
4220.00.00.0000	Transferências dos Estados	0	40.000	57.475	59.400	60.808	61.805	62.819	244.832		
4229.99.00.0000	Outras Transferências dos Estados	0	40.000	57.475	59.400	60.808	61.805	62.819	244.832		
4470.00.00.0000	Transferências de Convênios	928.000	437.066	2.956.430	2.872.492	2.937.075	2.985.259	3.034.299	11.829.125		
4471.00.00.0000	Transferências de Convênios da União e suas Entidades	928.000	197.000	2.685.675	2.550.200	2.607.144	2.649.917	2.693.456	10.500.717		
4471.01.00.0000	Convênios da Área de Saúde - União	616.000	172.000	752.250	534.200	546.861	555.830	564.945	2.201.836		
4471.01.0100	Convênio com o Fundo Nacional de Saúde - FNS	48.000	0	100.000	103.400	105.851	107.587	109.351	426.189		
4471.01.0200	Convênios com a Fundação Nacional de Saúde - FUNASA	568.000	172.000	335.000	102.800	105.236	106.962	108.716	423.714		
4471.01.0300	Convênios com o Ministério da Saúde	0	0	265.000	274.000	280.494	285.094	289.770	1.129.358		
4471.01.0400	Outros convênios com a União - Saúde	0	0	52.250	54.000	55.280	56.187	57.108	222.575		
4471.02.0000	Transferências de Convênio da União Destinada a Programas de Educação	0	0	458.600	474.200	485.439	493.401	501.493	1.954.533		
4471.02.0100	Convênio com Ministério da Educação	0	0	150.000	155.100	158.776	161.380	164.027	639.283		
4471.02.0200	Convênio com Ministério do Esporte e Turismo	0	0	225.000	232.700	238.215	242.122	246.093	959.130		
4471.02.0300	Convênios com o Ministério da Cultura	0	0	83.600	86.400	88.448	89.899	91.373	356.120		
4471.03.0000	Trans. de Convênios da União dest. a Programas de Saneamento Básico	0	0	172.425	178.300	182.526	185.519	188.562	734.907		
4471.03.0100	Convênio com o Ministério da Interação Nacional	0	0	172.425	178.300	182.526	185.519	188.562	734.907		
4471.04.0000	Transferências de Convênios da União Destinada a Programas do Meio Ambiente	0	0	100.000	103.400	105.851	107.587	109.351	426.189		
4471.05.0000	Transf. de Conv. da União Dest. a Pro. de a Programas de Infra-Estr. em Transport	0	0	110.000	113.700	116.395	118.304	120.244	468.643		
4471.06.0000	Convênio com Área de Assistência Social - União	0	25.000	135.000	139.600	142.909	145.253	147.635	575.397		
4471.06.0100	Convênios com MIA	0	25.000	135.000	139.600	142.909	145.253	147.635	575.397		
2471.99.0000	Outras Transferências de Convênios da União	312.000	0	957.400	1.006.800	1.027.163	1.044.023	1.061.226	4.139.212		




Código	Discriminação	Receita Arrecadada					Receita Estimada			Total
		2007	2008	2009	2010	2011	2012	2013		
2472.00.0000	Transf. de Convênios dos Estados e do Dist. federal e Suas Entidades	0	240.066	270.755	322.292	329.931	335.342	340.843	1.328.408	
2472.01.0000	Convênios da área de Saúde - Estado	0	138.174	10.000	10.300	10.544	10.717	10.893	42.454	
2472.01.0100	Outros Convênios da Área de Saúde - Estado	0	138.174	10.000	10.300	10.544	10.717	10.893	42.454	
2472.02.0000	Transferências de Convênios dos Estados Destinadas a Proramas Educação	0	0	12.000	12.400	12.694	12.902	13.114	51.110	
2472.03.0000	Trans. Convênios do Estado dest. a Programas de Saneamento Básico	0	0	12.000	12.400	12.694	12.902	13.114	51.110	
2472.04.0000	Transferências de Convênios dos Estados Destinadas a Proramas de Meio Ambiente	0	0	35.000	36.200	37.058	37.666	38.284	149.208	
2472.99.0000	Outras Transferências de Convênios de Estado	0	101.892	201.755	250.992	256.941	261.155	265.438	1.034.526	
9000.00.0000	Contas Redutoras da Receita Orçamentária	711.108	907.013	1.052.875	1.192.400	1.220.660	1.240.680	1.261.028	4.914.768	
9172.10.1020	Dedução da Receita do FPM - FUNDEB e Redutor Financeiro	626.797	799.338	930.000	1.050.000	1.074.885	1.092.513	1.110.430	4.327.828	
9172.10.1050	Dedução de Receita para Formação do FUNDEB - ITR	217	354	4.000	180	184	187	190	741	
9172.13.6000	Dedução de Receita para Formação do FUNDEB - ICMS Deson.LC 87/96	280	306	445	340	348	354	360	1.402	
9172.20.1010	Dedução de Receita para Formação do FUNDEB - ICMS	83.815	107.016	114.400	138.400	141.680	144.004	146.366	570.450	
9172.20.1020	Dedução de Receita para Formação do FUNDEB - IPVA	0	0	3.600	3.200	3.276	3.330	3.385	13.191	
9172.20.1040	Dedução de Receita para Formação do FUNDEB - IPI - Exportação	0	0	430	280	287	292	297	1.156	



Código	Discriminação	Receita Arrecadada				Receita Estimada				Total
		2007	2008	2009	2010	2011	2012	2013		
	Total:	6.306.136	6.931.322	10.998.990	11.561.628	11.832.141	12.026.208	12.223.516	47.643.493	


 Aderaldo Serafim de Sousa
 Técnico em Contabilidade


 Davi Cordeiro de Oliveira
 Prefeito

Órgão	Programa	Ação	2010	2011	2012	2013	Total
01010	Câmara Municipal						
2001	Programa de Desenvolvimento das Ações Legislativas						
1049	Reforma, Ampliação e/ou Recuperação do Prédio da Câmara Municipal		5.000	5.119	5.203	5.288	20.610
2001	Manutenção do Programa de Desenvolvimento das Ações Legislativas		355.800	364.232	370.205	376.276	1.466.513
	Total do Programa:		360.800	369.351	375.408	381.564	1.487.123
	Total da Unidade:		360.800	369.351	375.408	381.564	1.487.123

Órgão	Programa	Ação	2010	2011	2012	2013	Total
02010	Secretaria de Administração e Planejamento						
1001	Programa de Promoção Social do Gabinete do Prefeito						
	2007	Manutenção das atividades de Promoção Social	62.500	63.981	65.030	66.096	257.607
		Total do Programa:	62.500	63.981	65.030	66.096	257.607
1002	Programa de Qualidade Total						
	2012	Promoção de Capacitação Permanente de Servidores	5.800	5.937	6.034	6.133	23.904
	2013	Adequação da política de Recursos Humanos	4.900	5.016	5.098	5.182	20.196
	2014	Implantação do PNAFM	11.400	11.670	11.861	12.056	46.987
		Total do Programa:	22.100	22.623	22.993	23.371	91.087
2002	Programa de Administração e Planejamento						
	1001	Aquisição de Veículo para o GAPRE	45.000	46.067	46.822	47.590	185.479
	1002	Ampliação/Reforma e Reaparelhamento da Prefeitura	31.000	31.735	32.255	32.784	127.774
	2003	Manutenção das atividades administrativas do GAPRE	279.600	286.227	290.921	295.692	1.152.440
	2004	Manutenção da Junta de Serviço Militar	17.000	17.403	17.688	17.978	70.069
	2005	Contribuição para a FAMUP e outros	6.200	6.347	6.451	6.557	25.555
	2006	Divulgação das atividades e atos administrativos	11.200	11.465	11.653	11.844	46.162
	2118	Contribuição para o Ministério Público Estadual	4.700	4.700	4.800	4.900	19.100
		Total do Programa:	394.700	403.944	410.590	417.345	1.626.579
2003	Programa de Apoio Administrativo da Assessoria Jurídica						
	2008	Manutenção das atividades administrativas da ASJURI	114.400	117.111	119.032	120.984	471.527
		Total do Programa:	114.400	117.111	119.032	120.984	471.527
2004	Programa de Apoio Administrativo da Assessoria de Planejamento						
	2009	Promoção de Ações de Planejamento Participativo	6.500	6.654	6.763	6.874	26.791
	2010	Manutenção das atividades administrativas da ASPLAN	33.200	33.987	34.544	35.111	136.842
		Total do Programa:	39.700	40.641	41.307	41.985	163.633
2005	Programa de Informatização da Secretaria de Administração						
	2011	Informatização da Secretaria de Administração e Planejamento	15.500	15.867	16.127	16.391	63.885
		Total do Programa:	15.500	15.867	16.127	16.391	63.885



R\$ 1,00

Prefeitura Municipal de Santa Terezinha
Secretaria de Administração e Planejamento
Plano Plurianual - PPA 2010/2013
Demonstrativo de Programas e Ações por Órgão

Órgão	Programa	Ação	2010	2011	2012	2013	Total
2006	Programa de apoio administrativo da Secretaria de Administração e Plan						
	2015	Manutenção das atividades administrativas da Sec. de Administração e Planejamento	149.500	153.043	155.553	158.104	616.200
	2016	Promoção de atividades de Proteção ao Patrimônio Histórico	3.600	3.685	3.745	3.806	14.836
	2017	Realização de Tombamento dos Bens Imóveis do Município	13.500	13.820	14.047	14.277	55.644
	2018	Promoção de Política de Apoio e Defesa do Consumidor	2.400	2.457	2.497	2.538	9.892
	2019	Promoção de Ações de Preservação aos acidentados de trabalho	3.200	3.200	3.300	3.400	13.100
		Total do Programa:	172.200	176.205	179.142	182.125	709.672
		Total da Unidade:	821.100	840.372	854.221	868.297	3.383.990



Órgão	Programa	Ação	2010	2011	2012	2013	Total
0200	Secretaria de Finanças						
0001	Programa de Encargos Especiais da Secretaria de Finanças						
	2022	Amortização de Encargos da Dívida Contratada	1.400	1.400	1.400	1.400	5.600
	2025	Contribuição para o INSS	224.600	229.923	233.694	237.527	925.744
	2026	Contribuição para o FGTS	20.700	21.191	21.539	21.892	85.322
		Total do Programa:	246.700	252.514	256.633	260.819	1.016.666
2007	Programa Modernização Fazandária						
	2020	Manutenção das atividades administrativas da SEFIN	348.692	356.956	362.810	368.760	1.437.218
	2021	Modernização e Aperfeiçoamento do Sistema de Arrecadação	6.100	6.245	6.347	6.451	25.143
	2023	Serviços da Dívida Contratada	6.600	6.756	6.867	6.980	27.203
	2027	Contribuição para o PASEP	127.540	130.563	132.704	134.880	525.687
	2028	Pagamento de Ações Judiciais (precatórios e outros)	15.900	16.277	16.544	16.815	65.536
		Total do Programa:	504.832	516.797	525.272	533.886	2.080.787
2008	Programa de Informatização da Secretaria de Finanças						
	2024	Informatização da SEFIN	13.800	14.127	14.359	14.594	56.880
		Total do Programa:	13.800	14.127	14.359	14.594	56.880
		Total da Unidade:	765.332	783.438	796.264	809.299	3.154.333

Órgão	Programa	Ação	2010	2011	2012	2013	Total
02030	Secretaria de Infra - Estrutura						
1020	Programa de Desenvolvimento da Região						
1003	Construção e/ou Ampliação de casas populares para Famílias Carente		175.800	179.966	182.917	185.917	724.600
1004	Reconstrução de residências de Pessoas Carentes		103.400	105.851	107.587	109.351	426.189
1005	Pavimentação de ruas e Capeamento Asfáltico		26.100	26.719	27.157	27.602	107.578
1006	Construção de Privadas nas residências de Pessoas de Baixa Renda		113.700	116.395	118.304	120.244	468.643
1007	Ampliação da Rede de Saneamento Básico		113.700	116.395	118.304	120.244	468.643
1008	Desapropriação de Imóveis para Construção de Obras Públicas		62.000	63.469	64.510	65.568	255.547
1009	Implantação de Poços Artesianos, Amazonas e Cisternas		21.300	21.805	22.163	22.526	87.794
1010	Implantação de Repetidora de TV		20.600	21.088	21.434	21.786	84.908
1011	Ampliação da Extensão da Rede Elétrica Rural		51.700	52.925	53.793	54.675	213.093
1012	Aquisição de Terrenos		62.000	63.469	64.510	65.568	255.547
1013	Ampliação e Extensão da Rede Elétrica Urbana		20.700	21.191	21.539	21.892	85.322
1014	Construção, Reconstrução e Ampliação de Praças, Parques, Canteiros e Jardins		71.300	72.990	74.187	75.404	293.881
1015	Construção, Reconstrução e Ampliação do Reservatório Dágua, Cisternas e Tanques		41.400	42.381	43.076	43.782	170.639
1016	Construção de Estradas, Bueiros, Pontes, Passagens Molhadas e Mata-Burros		82.700	84.660	86.048	87.459	340.867
1017	Construção e/ou Ampliação de Cemitério		18.600	19.041	19.353	19.670	76.664
1018	Construção de Abrigos Rodoviários		20.700	21.191	21.539	21.892	85.322
1019	Aquisição de Veículo para a coleta do lixo		25.900	26.514	26.949	27.391	106.754
1020	Implantação de Rádio Alternativa		16.600	16.993	17.272	17.555	68.420
1021	Construção, Reconstrução e Ampliação de Açudes, Barreiros e Barragens		72.400	74.116	75.332	76.567	298.415
1022	Construção, Reconst. e Ampliação de Cisternas e Tanques nas zonas rural e urbana		20.200	20.679	21.018	21.363	83.260
1045	Construção e/ou Ampliação de Estação de Tratamento de Água e Esgoto		22.700	23.238	23.619	24.006	93.563
1053	Aquisição de Veículo para Secretaria de Infra-Estrutura		62.000	63.469	64.510	65.568	255.547
1054	Construção da Academia da Cidade		93.000	95.204	96.765	98.352	383.321
2029	Manutenção das atividades administrativas dos Serviços Obras e Urbanismos		46.300	47.397	48.174	48.964	190.835
2030	Recuperação de Banheiros e Fossas Absorventes		10.000	10.237	10.405	10.576	41.218
2031	Recuperação de Galerias e Esgotos, Bueiros, Canais e Ligações Domiciliares		25.600	26.207	26.637	27.074	105.518
2032	Recuperação e Melhoramento de Vias Urbanas		9.200	9.418	9.572	9.729	37.919
2033	Manutenção das atividades do SMER		23.100	23.647	24.035	24.429	95.211
2034	Manutenção das atividades de Infra-Estrutura		329.100	336.900	342.425	348.041	1.356.466



Órgão	Programa	Ação	2010	2011	2012	2013	Total
	2035	Manutenção da Iluminação Pública	167.300	171.265	174.074	176.929	689.568
	2036	Manutenção de Praças Públicas	7.200	7.371	7.492	7.615	29.678
	2037	Manutenção das atividades de Abastecimento D'água	62.500	63.981	65.030	66.096	257.607
	2038	Recuperação de Poços e Cacimbas	6.300	6.449	6.555	6.663	25.967
	2039	Recuperação de Açudes, Barreiros e Barragens	6.300	6.449	6.555	6.663	25.967
	2040	Recuperação de Cisternas e Tanques nas zonas rural e urbana	9.000	9.213	9.364	9.518	37.095
		Total do Programa:	2.020.400	2.068.283	2.102.204	2.136.679	8.327.566
1026	Programa de Desenvolvimento da Região em sentido Global e local						
	2101	Programa Cheque Moradia	16.600	16.993	17.272	17.555	68.420
		Total do Programa:	16.600	16.993	17.272	17.555	68.420
2016	Programa de Apoio Administrativo da Secretaria de Transportes						
	2041	Manutenção das Atividades da Diretoria de Transportes	38.500	39.412	40.058	40.715	158.685
		Total do Programa:	38.500	39.412	40.058	40.715	158.685
		Total da Unidade:	2.075.500	2.124.688	2.159.534	2.194.949	8.554.671

Órgão	Programa	Ação	2010	2011	2012	2013	Total
02040	Secretaria de Saúde						
1011	Programa Infra-Estrutura na Saúde						
	1023	Construção, Ampliação e Aquisição de Equip. de Centros e Postos de Saúde e Hospital	61.000	62.446	63.470	64.511	251.427
	1027	Aquisição de uma Unidade Móvel	51.700	52.925	53.793	54.675	213.093
	2044	Aquisição de Aparelho de ECG	8.500	8.701	8.844	8.989	35.034
		Total do Programa:	121.200	124.072	126.107	128.175	499.554
1012	Programa Epidemiologia e Controle de Doenças						
	1024	Construção e/ou Ampliação de moradias para o combate a Doença de Chagas	100.000	102.370	104.049	105.755	412.174
	2043	Recuperação de moradias para o combate a Doença de Chagas	21.400	21.907	22.266	22.631	88.204
		Total do Programa:	121.400	124.277	126.315	128.386	500.378
1013	Programa de Vigilância Sanitária						
	1025	Promoção de Melhorias Sanitárias no Município	100.000	102.370	104.049	105.755	412.174
		Total do Programa:	100.000	102.370	104.049	105.755	412.174
1014	Programa Saúde da Família (PSF)						
	1026	Aquisição de Veículo para o PSF	51.700	52.925	53.793	54.675	213.093
	2046	Controle da Tuberculose, Diabetes, Hanseníase e Hipertensão Arterial	18.600	19.041	19.353	19.670	76.664
	2047	Controle e Tratamento das DST e AIDS	13.000	13.308	13.526	13.748	53.582
		Total do Programa:	83.300	85.274	86.672	88.093	343.339
1018	Programa de Regionalização da Saúde						
	1028	Construção e /ou Ampliação de Abastecimento D'água	155.100	158.776	161.380	164.027	639.283
	1029	Construção e/ou Ampliação de Saneamento Básico	100.000	102.370	104.049	105.755	412.174
	1030	Aquisição de Terreno para Aterro Sanitário	51.700	52.925	53.793	54.675	213.093
	1031	Construção de Aterro Sanitário	72.400	74.116	75.332	76.567	298.415
	1052	Aquisição de Veículo p/ Secretaria de Saúde	82.700	84.660	86.048	87.459	340.867
	2051	Manutenção do Programa de Regionalização da Saúde	15.400	15.765	16.024	16.287	63.476
	2052	Implantação do Serviço de Fisioterapia Motora e Respiratória no Município	8.800	9.009	9.157	9.307	36.273
	2053	Implantação do Serviço de Ultra-sonografia no Município	11.500	11.773	11.966	12.162	47.401
	2054	Implantação do Serviço de Radiologia Geral no Município.	11.900	12.182	12.382	12.585	49.049
	2055	Implantação do Serviço de Colposcopia no Município	14.000	14.332	14.567	14.806	57.705

Órgão	Programa	Ação	2010	2011	2012	2013	Total
	2056	Implantação do Serviço de Gestão de Alto Risco no Município	15.600	15.970	16.232	16.498	64.300
	2057	Implantação do Serviço de Eletrocardiograma no Município	9.400	9.623	9.781	9.941	38.745
	2058	Implementação do Serviço de Controle, Avaliação e Auditoria no Município	8.100	8.292	8.428	8.566	33.386
		Total do Programa:	556.600	569.793	579.139	588.635	2.294.167
2012	Programa de Apoio Administrativo a Sec. Saúde						
	2042	Manutenção das atividades administrativas da Secretaria de Saúde	844.260	864.269	878.443	892.849	3.479.821
		Total do Programa:	844.260	864.269	878.443	892.849	3.479.821
		Total da Unidade:	1.826.760	1.870.055	1.900.725	1.931.893	7.529.433

Órgão	Programa	Ação	2010	2011	2012	2013	Total
02041	FUNDO MUNICIPAL DE SAUDE						
1013	Programa de Vigilância Sanitária						
2045	Implantação de Ações de Vigilância Sanitária		9.000	9.213	9.364	9.518	37.095
	Total do Programa:		9.000	9.213	9.364	9.518	37.095
1014	Programa Saúde da Família (PSF)						
2059	Manutenção do PSF		372.500	381.328	387.582	393.938	1.535.348
	Total do Programa:		372.500	381.328	387.582	393.938	1.535.348
1015	Programa de Carências Nutricionais						
2048	Suprimento das Carências Nutricionais Materno-Infantis no Município		9.900	10.135	10.301	10.470	40.806
	Total do Programa:		9.900	10.135	10.301	10.470	40.806
1016	Programa de Saúde Bucal						
2049	Manutenção do Programa Saúde Bucal - SB		76.500	78.313	79.597	80.902	315.312
	Total do Programa:		76.500	78.313	79.597	80.902	315.312
1017	Programa dos Agentes Comunitários de Saúde (PACS)						
2050	Manutenção do PACS		93.744	95.966	97.540	99.140	386.390
	Total do Programa:		93.744	95.966	97.540	99.140	386.390
1025	Programa de Programas Basicos de Saúde						
2060	Manutenção do PAB - Fixo		85.992	88.030	89.474	90.941	354.437
2061	Manutenção do ECD		21.400	21.907	22.266	22.631	88.204
2100	Manutenção de Programas Basicos na Área de Saúde		73.900	75.651	76.892	78.153	304.596
	Total do Programa:		181.292	185.588	188.632	191.725	747.237
	Total da Unidade:		742.936	760.543	773.016	785.693	3.062.188



Órgão	Programa	Ação	2010	2011	2012	2013	Total
02050	Secretaria de Meio Ambiente, Agricultura e Recursos Hídricos						
1019	Programa de Apoio Comunitário Rural						
1034	Aquisição de Máquinas e Implementos Agrícolas		113.700	116.395	118.304	120.244	468.643
2064	Assistência a Pequenos Produtores		103.000	105.441	107.170	108.928	424.539
	Total do Programa:		216.700	221.836	225.474	229.172	893.182
1028	Programa de Desenvolvimento da Região						
2065	Manutenção das atividades de Meio Ambiente		12.000	12.284	12.485	12.690	49.459
2109	Manutenção do Predio de funcionamento de Tanque de Resfriamento de leite		18.100	18.529	18.833	19.142	74.604
	Total do Programa:		30.100	30.813	31.318	31.832	124.063
2013	Programa de Apoio Administrativo da Secretaria de Meio Ambiente, Agric						
1032	Construção, Ampliação e/ou Reconstrução de Mercado e Açougue Público no Município		36.200	37.058	37.666	38.284	149.208
1033	Construção, e/ou Ampliação de Matadouro Público		41.400	42.381	43.076	43.782	170.639
2062	Manutenção das atividades administrativas da SMAARH		84.500	86.503	87.922	89.364	348.289
2063	Manutenção das atividades do Mercado, Feira e Matadouro		13.000	13.308	13.526	13.748	53.582
2102	Programa de Apoio a Alimentação (PAA)		23.800	24.364	24.764	25.170	98.098
	Total do Programa:		198.900	203.614	206.954	210.348	819.816
	Total da Unidade:		445.700	456.263	463.746	471.352	1.837.061



Órgão	Programa	Ação	2010	2011	2012	2013	Total
02060	Secretaria de Assistência Social						
1021	Programa Creche Comunitária						
2068	Manutenção das atividades de Creche		12.900	13.206	13.423	13.643	53.172
	Total do Programa:		12.900	13.206	13.423	13.643	53.172
1023	Programa de Apoio Comunitário						
1037	Construção de Centro de Idoso e Equipamentos		20.000	20.474	20.810	21.151	82.435
1038	Const. do CRAS/Casa da Família - Centro de Referência da Assistência Social		82.700	84.660	86.048	87.459	340.867
1039	Aquisição de Veículo para Assistência Social		25.900	26.514	26.949	27.391	106.754
1047	Construção da Brinquedoteca		25.900	26.514	26.949	27.391	106.754
1050	Construção da Sede da SEAS		36.200	37.058	37.666	38.284	149.208
1051	Construção da Cozinha Comunitária		20.700	21.191	21.539	21.892	85.322
2071	Manutenção do Centro de Geração de Emprego e Renda		4.600	4.709	4.786	4.864	18.959
2073	Doações diversas à Pessoas Carentes		103.200	105.646	107.379	109.140	425.365
2110	Manutenção do CREAS		24.000	24.569	24.972	25.382	98.923
2111	Programa Cestas Básicas		100.200	99.300	100.900	102.600	403.000
	Total do Programa:		443.400	450.635	457.998	465.554	1.817.587
2014	Programa de Apoio Administrativo da Secretaria de Ação Social						
2066	Manutenção das atividades administrativas da SEAS		221.100	226.340	230.052	233.825	911.317
2077	Programas Basicos de Assistência Social		81.200	83.124	84.487	85.873	334.684
	Total do Programa:		302.300	309.464	314.539	319.698	1.246.001
2015	Assistência à Criança e ao Adolescente						
2067	Manut. do Conselho Tutelar/C.M.A.S e dos Direitos da Criança e do Adolescente		54.300	55.587	56.499	57.426	223.812
2112	Manutenção do Fundo Municipal dos Direitos da Criança e do Adolescente		13.600	13.922	14.150	14.382	56.054
	Total do Programa:		67.900	69.509	70.649	71.808	279.866
	Total da Unidade:		826.500	842.814	856.609	870.703	3.396.626

Órgão	Programa	Ação	2010	2011	2012	2013	Total
02061	Fundo Municipal de Assistência Social						
1022	Programa de Erradicação do Trabalho Infantil						
2069	Erradicação do Trabalho Infantil		34.700	35.522	36.105	36.697	143.024
	Total do Programa:		34.700	35.522	36.105	36.697	143.024
1023	Programa de Apoio Comunitário						
2070	PROJOVEM Adolescente		37.400	38.286	38.914	39.552	154.152
2072	Capacitação e Implantação de Cursos Profissionalizantes		9.000	9.213	9.364	9.518	37.095
2117	Manutenção dos Projetos de Inclusão Produtiva		3.500	3.583	3.642	3.702	14.427
	Total do Programa:		49.900	51.082	51.920	52.772	205.674
1024	Programa Portal do Alvorada						
2074	Manutenção do Programa Bolsa Família		12.200	12.489	12.694	12.902	50.285
2075	Manutenção do PAIF - Casa da Família		79.500	81.384	82.719	84.076	327.679
	Total do Programa:		91.700	93.873	95.413	96.978	377.964
2014	Programa de Apoio Administrativo da Secretaria de Ação Social						
2105	Manutenção do Fundo Municipal de Assistência Social		44.300	45.350	46.094	46.850	182.594
	Total do Programa:		44.300	45.350	46.094	46.850	182.594
	Total da Unidade:		220.600	225.827	229.532	233.297	909.256



Órgão	Programa	Ação	2010	2011	2012	2013	Total
02062	Fundo Municipal dos Direitos da Criança e do Adolescente						
1023	Programa de Apoio Comunitário						
1046	Construção de um Centro de Convivência para Crianças e Adolescentes (FMDCA)		36.200	37.058	37.666	38.284	149.208
2103	Programa de Proteção Especial à Criança e ao Adolescente (FMDCA)		53.800	55.075	55.978	56.896	221.749
	Total do Programa:		90.000	92.133	93.644	95.180	370.957
2014	Programa de Apoio Administrativo da Secretaria de Ação Social						
2104	Programa de Capacitação de RH/Cons. e Mobilização de Divulgação do ECA(FMDCA)		21.700	22.214	22.578	22.948	89.440
	Total do Programa:		21.700	22.214	22.578	22.948	89.440
	Total da Unidade:		111.700	114.347	116.222	118.128	460.397



Órgão	Programa	Ação	2010	2011	2012	2013	Total
02070	Secretaria de Educação, Cultura, Esporte e Turismo						
1003	Programa de Atenção à Criança de 0 a 06 anos						
2079	Aquisição de Equipamentos para as salas de Educação Infantil		3.100	3.173	3.225	3.278	12.776
2080	Desenvolvimento das atividades da Educação Infantil		75.200	76.982	78.245	79.528	309.955
2115	Desenvolvimento das atividades da Educação Infantil (FUNDEB 60%)		10.500	10.749	10.925	11.104	43.278
2116	Desenvolvimento das atividades da Educação Infantil (FUNDEB 40%)		13.000	13.308	13.526	13.748	53.582
	Total do Programa:		101.800	104.212	105.921	107.658	419.591
1004	Programa de Educação Especial						
2081	Desenvolvimento das atividades de Educação Especial		6.700	6.859	6.971	7.085	27.615
2107	Apoio ao Ensino Universitário		43.000	44.019	44.741	45.475	177.235
	Total do Programa:		49.700	50.878	51.712	52.560	204.850
1005	Programa de Ensino Fundamental e Médio						
1040	Construção, Reconstrução e Ampliação de Unidades Escolares		181.500	185.802	188.849	191.946	748.097
1041	Construção e Ampliação de Quadras Poliesportivas		82.700	84.660	86.048	87.459	340.867
1042	Construção/Ampliação e Reforma de Campos de Futebol		82.700	84.660	86.048	87.459	340.867
1043	Construção de Muradas de Grupos Escolares do Município		7.200	7.371	7.492	7.615	29.678
1044	Aquisição de Veículo para transportar alunos do Ensino Fundamental		103.400	105.851	107.587	109.351	426.189
2082	Implantação de Telecentro - NTE		30.900	31.632	32.151	32.678	127.361
2083	Manutenção das atividades do MDE		685.900	702.156	713.671	725.375	2.827.102
2084	Desenvolvimento das atividades do Magistério - FUNDEB 60%		679.400	695.502	706.908	718.501	2.800.311
2085	Desenvolvimento das atividades do FUNDEB 40% (Outras Despesas)		368.400	377.131	383.316	389.602	1.518.449
2097	Manutenção das atividades do Ensino Médio		19.300	19.757	20.081	20.410	79.548
2099	Manutenção dos Programas Básicos do FNDE		33.800	34.601	35.168	35.745	139.314
	Total do Programa:		2.275.200	2.329.123	2.367.319	2.406.141	9.377.783
1006	Programa de Alimentação Escolar						
2086	Manutenção do Programa de Alimentação Escolar		65.200	66.745	67.840	68.953	268.738
	Total do Programa:		65.200	66.745	67.840	68.953	268.738
1007	Programa Dinheiro Direto na Escola (PDDE)						
2087	Manutenção do Programa Dinheiro Direto na Escola (PDDE)		12.800	13.103	13.318	13.536	52.757

Órgão	Programa	Ação	2010	2011	2012	2013	Total
	Total do Programa:						
1008	Programa Recomeço		12.800	13.103	13.318	13.536	52.757
2088	Desenvolvimento das atividades do EJA (FUNDEB 60%)		12.500	12.796	13.006	13.219	51.521
2089	Desenvolvimento das atividades de alimentação Escolar do EJA		19.700	20.167	20.498	20.834	81.199
2114	Desenvolvimento das atividades do EJA (FUNDEB 40%)		10.300	10.544	10.717	10.893	42.454
	Total do Programa:						
1009	Programa de Transporte Escolar		78.300	80.156	81.471	82.807	322.734
2090	Manutenção das atividades de Transporte Escolar		60.000	61.422	62.429	63.453	247.304
2098	Manutenção do PNATE		138.300	141.578	143.900	146.260	570.038
	Total do Programa:						
1010	Programa Esporte na Escola		8.700	8.906	9.052	9.200	35.858
2096	Incentivo ao Esporte na Escola		8.700	8.906	9.052	9.200	35.858
	Total do Programa:						
1027	Programa do FNDE		30.500	31.223	31.735	32.255	125.713
2108	Manutenção de Programa PTA		30.500	31.223	31.735	32.255	125.713
	Total do Programa:						
1029	Programa Creche Comunitária - MDE		15.500	15.867	16.127	16.391	63.885
1035	Ampliação de Creche		45.500	46.578	47.342	48.118	187.538
1036	Construção de Creches e Aparelhamento		61.000	62.445	63.469	64.509	251.423
	Total do Programa:						
2009	Programa de Apoio Administrativo da Secretaria de Educação e Cultura		51.700	52.925	53.793	54.675	213.093
1048	Construção do Predio da Secretaria de Educação		94.600	96.842	98.430	100.044	389.916
2078	Manutenção das atividades administrativas da Sec.de Educ.,Cult. Esp.e Turismo		37.300	38.184	38.810	39.446	153.740
2113	Manutenção do PDE		183.600	187.951	191.033	194.165	756.749
	Total do Programa:						
2010	Programa de Incentivo à Cultura		20.700	21.191	21.539	21.892	85.322
2091	Implantação da Casa da Cultura		295.000	301.992	306.945	311.979	1.215.916
2092	Promoção de Eventos Culturais		15.000	15.356	15.608	15.864	61.828
2093	Implantação do Acervo Bibliográfico						



Órgão	Programa	Ação	2010	2011	2012	2013	Total
2094	Manutenção da Banda de Música		14.800	15.151	15.399	15.652	61.002
	Total do Programa:		345.500	353.690	359.491	365.387	1.424.068
2011	Programa Esporte para Todos						
2095	Apoio a Comunidade Esportiva Local		8.500	8.701	8.844	8.989	35.034
	Total do Programa:		8.500	8.701	8.844	8.989	35.034
	Total da Unidade:		3.323.300	3.402.062	3.457.855	3.514.559	13.697.776




Prefeitura Municipal de Santa Terezinha
 Secretaria de Administração e Planejamento
 Plano Plurianual - PPA 2010/2013
 Demonstrativo de Programas e Ações por Órgão

R\$ 1,00

Órgão	Programa	Ação	2010	2011	2012	2013	Total
02130	RESERVA DE CONTINGÊNCIA						
9999	Reserva de Contingência						
	9001	Atender a Lei N° 4.320	41.400	42.381	43.076	43.782	170.639
		Total do Programa:	41.400	42.381	43.076	43.782	170.639
		Total da Unidade:	41.400	42.381	43.076	43.782	170.639
		Total Geral:	11.561.628	11.832.141	12.026.208	12.223.516	47.643.493


 Aderaldo Serrão de Sousa
 Técnico em Contabilidade


 Davi Cordeiro de Oliveira
 Prefeito



FUNÇÃO		2010	2011	2012	2013	Total
01	Legislativa					
	Total da Função:	360.800	369.351	375.408	381.564	1.487.123
04	Administração					
	Total da Função:	1.197.692	1.225.856	1.246.004	1.266.482	4.936.034
08	Assistência Social					
	Total da Função:	1.204.300	1.229.566	1.249.705	1.270.246	4.953.817
09	Previdência Social					
	Total da Função:	245.300	251.114	255.233	259.419	1.011.066
10	Saúde					
	Total da Função:	2.569.696	2.630.598	2.673.741	2.717.586	10.591.621
12	Educação					
	Total da Função:	2.832.400	2.899.527	2.947.078	2.995.406	11.674.411
13	Cultura					
	Total da Função:	345.500	353.690	359.491	365.387	1.424.068
15	Urbanismo					
	Total da Função:	1.212.100	1.240.826	1.261.175	1.281.857	4.995.958
16	Habituação					
	Total da Função:	147.200	150.689	153.161	155.672	606.722
17	Saneamento					
	Total da Função:	326.200	333.931	339.409	344.976	1.344.516
18	Gestão Ambiental					
	Total da Função:	187.800	192.250	195.402	198.607	774.059
20	Agricultura					
	Total da Função:	433.700	443.979	451.261	458.662	1.787.602
24	Comunicação					
	Total da Função:	20.600	21.088	21.434	21.786	84.908
25	Energia					
	Total da Função:	72.400	74.116	75.332	76.567	298.415
26	Transporte					
	Total da Função:	121.200	124.072	126.106	128.174	499.552
27	Desporto e Lazer					
	Total da Função:	99.900	102.267	103.944	105.648	411.759
28	Encargos Especiais					
	Total da Função:	143.440	146.840	149.248	151.695	591.223
99	Reserva de Contingência					
	Total da Função:	41.400	42.381	43.076	43.782	170.639




Prefeitura Municipal de Santa Terezinha
Secretaria de Administração e Planejamento
Plano Plurianual - PPA 2010/2013
Despesa por Função

R\$ 1,00

FUNÇÃO	2010	2011	2012	2013	Total
Total Geral:	11.561.628	11.832.141	12.026.208	12.223.516	47.643.493


Aderaldo Serafini de Sousa
Técnico em Contabilidade


Davi Cordeiro de Oliveira
Prefeito



SUBFUNÇÃO	2010	2011	2012	2013	Total
031 Ação Legislativa	360.800	369.351	375.408	381.564	1.487.123
122 Administração Geral	1.108.992	1.135.088	1.153.772	1.172.761	4.570.613
123 Administração Financeira	14.100	14.401	14.614	14.831	57.946
126 Tecnologia da Informatização	60.300	61.729	62.741	63.769	248.539
128 Formação de Recursos Humanos	10.700	10.953	11.132	11.315	44.100
391 Pat. Histórico, Artístico e Arqueológico	3.600	3.685	3.745	3.806	14.836
122 Administração Geral	323.300	330.962	336.390	341.907	1.332.559
241 Assistência ao Idoso	20.000	20.474	20.810	21.151	82.435
243 Assistência à Criança e ao Adolescente	268.800	275.170	279.684	284.271	1.107.925
244 Assistência Comunitária	546.700	556.382	565.479	574.799	2.243.360
365 Educação Infantil	45.500	46.578	47.342	48.118	187.538
271 Previdência Básica	245.300	251.114	255.233	259.419	1.011.066
122 Administração Geral	82.000	83.943	85.320	86.719	337.982
301 Atenção Básica	1.690.696	1.730.765	1.759.149	1.787.997	6.968.607
302 Assistência Hospitalar e Ambulatorial	147.600	151.100	153.579	156.097	608.376
304 Vigilância Sanitária	241.600	247.325	251.382	255.504	995.811
305 Vigilância Epidemiológica	142.800	146.184	148.581	151.017	588.582
306 Alimentação e Nutrição	9.900	10.135	10.301	10.470	40.806
512 Saneamento Básico Urbano	100.000	102.370	104.049	105.755	412.174
605 Abastecimento	155.100	158.776	161.380	164.027	639.283
122 Administração Geral	183.600	187.951	191.033	194.165	756.749
361 Ensino Fundamental	2.420.000	2.477.355	2.517.983	2.559.276	9.974.614
362 Ensino Médio	19.300	19.757	20.081	20.410	79.548
365 Educação Infantil	117.300	120.079	122.048	124.049	483.476
366 Educação de Jovens e Adultos	42.500	43.507	44.221	44.946	175.174
367 Educação Especial	49.700	50.878	51.712	52.560	204.850
391 Pat. Histórico, Artístico e Arqueológico	20.700	21.191	21.539	21.892	85.322
392 Difusão Cultural	324.800	332.499	337.952	343.495	1.338.746
122 Administração Geral	62.900	64.390	65.446	66.519	259.255
451 Infra-Estrutura Urbana	426.400	436.506	443.664	450.940	1.757.510
452 Serviços Urbanos	609.100	623.535	633.761	644.154	2.510.550
512 Saneamento Básico Urbano	113.700	116.395	118.304	120.244	468.643
122 Administração Geral	23.100	23.647	24.035	24.429	95.211
482 Habitação Urbana	103.400	105.851	107.587	109.351	426.189
782 Transporte Rodoviário	20.700	21.191	21.539	21.892	85.322
511 Saneamento Básico Rural	290.600	297.487	302.367	307.326	1.197.780
512 Saneamento Básico Urbano	35.600	36.444	37.042	37.650	146.736
482 Habitação Urbana	175.800	179.966	182.917	185.917	724.600
541 Preservação e Conservação Ambiental	12.000	12.284	12.485	12.690	49.459
122 Administração Geral	108.300	110.867	112.686	114.534	446.387
605 Abastecimento	90.600	92.747	94.268	95.814	373.429
606 Extensão Rural	234.800	240.365	244.307	248.314	967.786
722 Telecomunicações	20.600	21.088	21.434	21.786	84.908
752 Energia Elétrica	72.400	74.116	75.332	76.567	298.415
122 Administração Geral	38.500	39.412	40.058	40.715	158.685
782 Transporte Rodoviário	82.700	84.660	86.048	87.459	340.867
811 Desporto de Rendimento	17.200	17.607	17.896	18.189	70.892
812 Desporto Comunitário	82.700	84.660	86.048	87.459	340.867
843 Serviço da Dívida Interna	127.540	130.563	132.704	134.880	525.687
846 Outros Encargos Especiais	15.900	16.277	16.544	16.815	65.536
999 Reserva de Contingência	41.400	42.381	43.076	43.782	170.639




Prefeitura Municipal de Santa Terezinha
Secretaria de Administração e Planejamento
Plano Plurianual - PPA 2010/2013
Despesa por Subfunção

R\$ 1,00

SUBFUNÇÃO	2010	2011	2012	2013	Total
Total Geral:	11.561.628	11.832.141	12.026.208	12.223.516	47.643.493


Aderaldo Serafim de Sousa
Técnico em Contabilidade


Davi Cordeiro de Oliveira
Prefeito